

Latitude 13 7000 Series

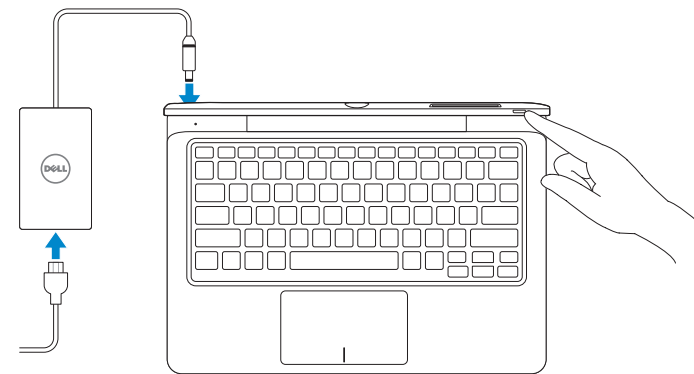
Quick Start Guide

Stručná úvodní příručka
Gyors üzembe helyezési útmutató
Skrócona instrukcja uruchomienia
Stručná úvodná príručka



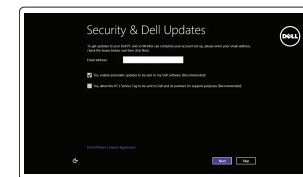
1 Connect the power adapter and turn on your computer

Připojte napájecí adaptér a zapněte počítač
Csatlakoztassa a hálózati adaptert, és kapcsolja be a számítógépet
Podłącz zasilacz i włącz komputer
Pripojte sieťový adaptér a zapnite počítač

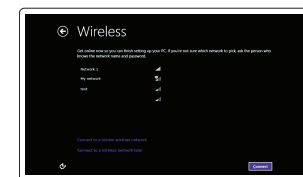


2 Finish Windows setup

Dokončete nastavení v systému Windows
Fejezze be a Windows beállítását
Skonfiguruj system Windows | Dokončite nastavenie systému Windows

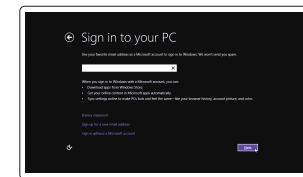


Enable security and updates
Aktivujte zabezpečení a aktualizace
Kapcsolja be a számítógép védelmét és a frissítéseket
Włącz zabezpieczenia i aktualizacje
Povoľte zabezpečenie a aktualizácie



Connect to your network
Připojte se k síti
Kapcsolódjon a hálózathoz
Nawiąż połączenie z siecią
Pripojte sa k sieti

- NOTE: If you are connecting to a secured wireless network, enter the password for the wireless network access when prompted.**
- POZNÁMKA:** Pokud se připojíte k zabezpečené bezdrátové síti, zadejte po vyzvání heslo pro přístup k bezdrátové síti.
- MEGJEGYZÉS:** Ha biztonságos vezeték nélküli hálózathoz csatlakozik, kérésre, adja meg a vezeték nélküli hálózat hozzáférési jelszavát.
- UWAGA:** Jeśli nawiązujesz połączenie z zabezpieczoną siecią bezprzewodową, wprowadź hasło dostępu do sieci po wyświetleniu monitu.
- POZNÁMKA:** Ak sa pripájate k zabezpečenej bezdrôtovej sieti, na výzvu zadajte heslo prístupu k bezdrôtovej sieti.



Sign in to your Microsoft account or create a local account
Přihlaste se pomocí účtu Microsoft nebo vytvořte místní účet
Jelentkezzen be a Microsoft fiókjába, vagy hozzon létre helyi fiókot
Zaloguj się do konta Microsoft albo utwórz konto lokalne
Pripiláste sa do konta Microsoft alebo si vytvorte lokálne konto.

Locate your Dell apps

Vyhledání aplikací Dell | Találja meg Dell alkalmazásait
Odszukaj aplikacje Dell | Nайдите svoje aplikácie Dell



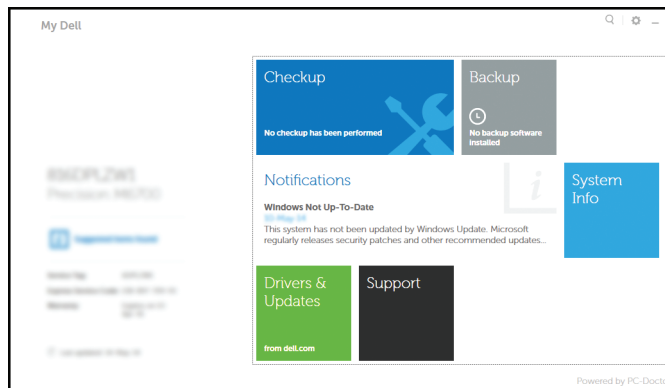
Register My Device
Zaregistrovat zařízení | Eszközöm regisztrálása
Zarejestruj urządzenie | Zaregistrovať moje zariadenie



Dell Backup and Recovery
Dell Backup and Recovery
Dell Biztonsági mentés és helyreállítás
Program Dell Backup and Recovery
Dell Backup and Recovery



My Dell
Můj Dell | Az én Dell számítógépem
Mój Dell | Mój Dell

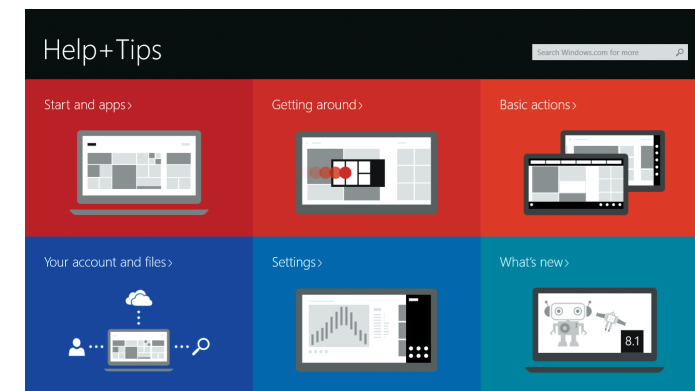


Learn how to use Windows

Způsob používání systému Windows
Tanulja meg, hogyan kell használni a Windows-t
Poznaj system Windows
Informácie o používaní systému Windows

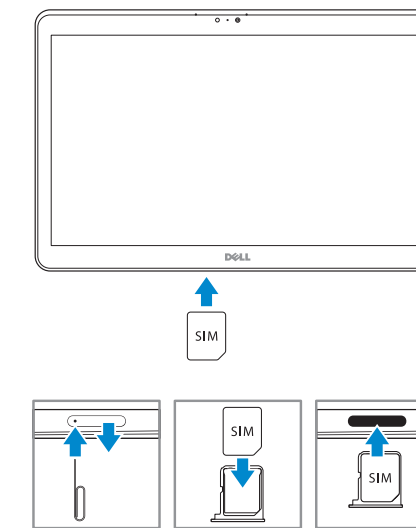


Help and Tips
Rady a nápověda | Súgó és tippék
Pomoc i porady | Pomoc a tipy



Insert micro-SIM card (on LTE/HSPA+ models only)

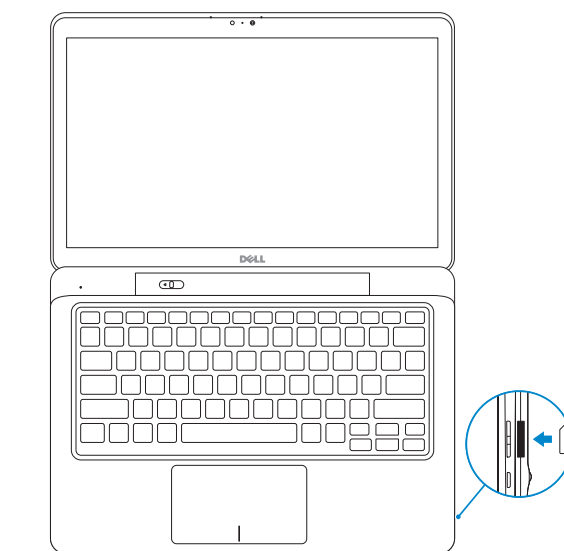
Vložte kartu Micro-SIM (pouze modely LTE/HSPA+)
Helyezze be a micro-SIM-kártyát (csak az LTE/HSPA+ modelleknél)
Włóż kartę micro-SIM (tylko modele LTE/HSPA+)
Vložte kartu micro-SIM (iba modely LTE/HSPA+)



- NOTE:** Undock the computer to access the SIM card slot.
- POZNÁMKA:** Abyste získali přístup ke slotu karty SIM, vyjměte zařízení z doky.
- MEGJEGYZÉS:** Válassza le a számítógépet, hogy hozzáférjen a SIM-kártya foglathoz.
- UWAGA:** Aby uzyskać dostęp do gniazda karty SIM, należy odkocować komputer.
- POZNÁMKA:** Wybierz počítač z doku, aby ste sa dostali k zásuvke pre kartu SIM.

Insert optional SD memory card (sold separately)

Vložte volitelnou paměťovou kartu SD (prodávána samostatně)
Helyezze be az opcionális SD memóriakártyát (külön kapható)
Włóż opcjonalną kartę pamięci SD (do nabycia osobno)
Vložte voliteľnú (samostatne predávanú) pamäťovú kartu SD



Product support and manuals

Podpora a příručky k produktům
Terméktámogatás és kézikönyvek
Pomoc techniczna i podręczniki
Podpora a manuály k produktu

Contact Dell

Kontaktujte spoločnosť Dell
Kérjen segítséget a Dell szakembereitől
Kontakt z firmą Dell
Kontaktujte Dell

Regulatory and safety

Regulace a bezpečnost
Szabályozások és biztonság
Przepisy i bezpieczeństwo
Zákonem vyžadované a bezpečnostné informácie

Regulatory model

Směrnicev model | Szabályozó modell
Model | Regulačný model

Regulatory type

Regulační typ | Szabályozó típus
Typ | Regulačný typ

Computer model

Model počítače | Számítógép modell
Model komputera | Model počítača

dell.com/support

dell.com/support/manuals

dell.com/contactdell

dell.com/regulatory_compliance

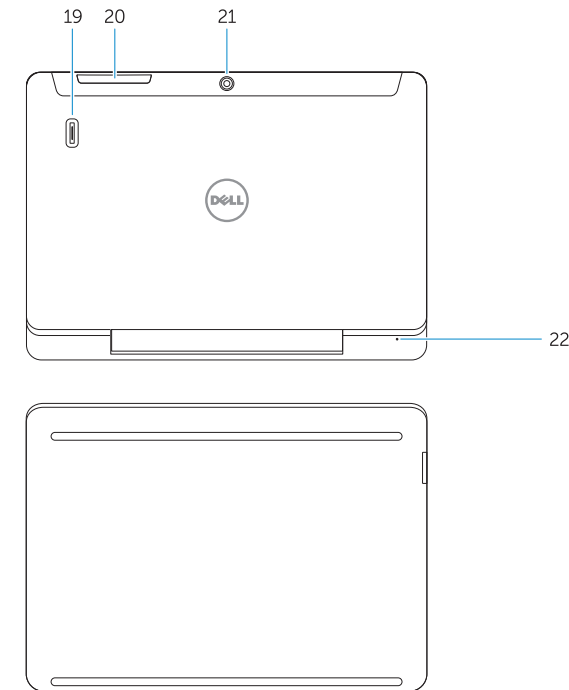
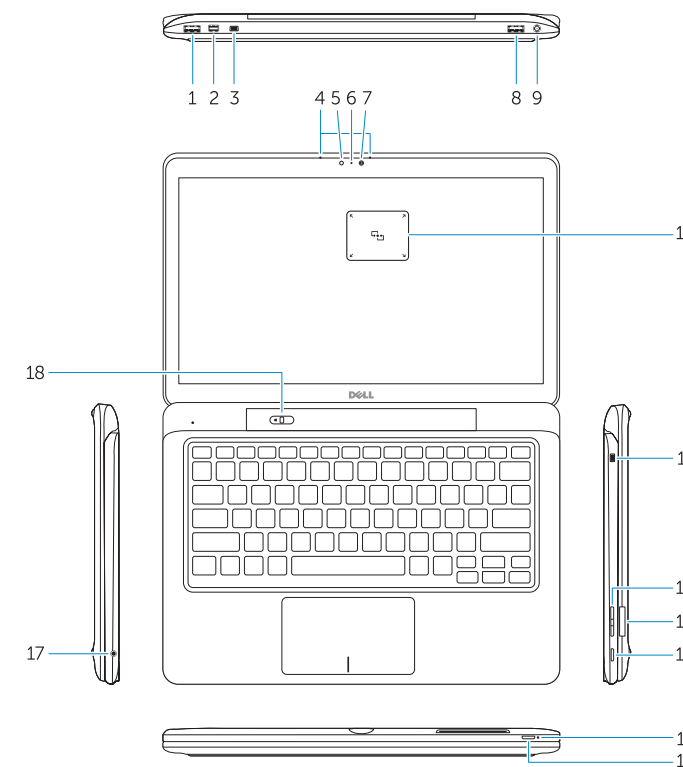
P58G

P58G001

Latitude 7350

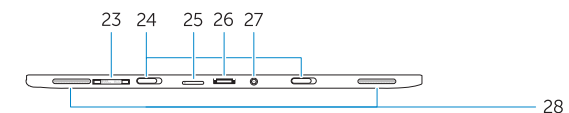
Features

Funkce | Jellemzők | Funkcje | Vlastnosti



Undocked base view

Pohľad na základnu po vyjmutí z docku | Levélasztott alap nézet
Widok podstawy (komputer niezadokowany) | Základný pohľad bez doku



1. USB 3.0 connector
2. Mini-DisplayPort connector
3. Noble security-cable slot
4. Microphones
5. Ambient-light sensor
6. Camera-status light
7. Camera
8. USB 3.0 connector with PowerShare
9. Power connector
10. Near Field Communication (NFC) reader (optional)
11. Noble security-cable slot
12. Volume button
13. Full-sized SD memory card reader
14. Windows button
15. Power-status light

1. Konektor USB 3.0
2. Konektor Mini-DisplayPort
3. Slot bezpečnostného kábelu Noble
4. Mikrofóny
5. Snímač okolního světla
6. Indikátor stavu kamery
7. kamera
8. Konektor USB 3.0 s technologií PowerShare
9. Konektor napájení
10. Čtečka technologie NFC (Near Field Communication) (volitelné)
11. Slot bezpečnostního kábelu Noble
12. Tlačítko hlasitosti
13. Čtečka paměťových karet SD plné velikosti
14. Tlačítko Windows

16. Power button
17. Headset connector
18. Undock slider
19. Fingerprint reader (optional)
20. Security-card reader (optional)
21. Rear camera (optional)
22. Power-status light
23. Service-tag label
24. Dock guide slots
25. Micro-SIM reader (LTE/HSPA+ models only)
26. Dock connector
27. Power connector
28. Speakers

15. Indikátor stavu napájení
16. Vypínač
17. Konektor náhlavní sady
18. Jezdec pro vyjmutí z doku
19. Čtečka otisků prstů (volitelné)
20. Čtečka karty zabezpečení (volitelné)
21. Zadní fotoaparát (volitelné)
22. Indikátor stavu napájení
23. Servisní štítek
24. Sloty vodička docku
25. Čtečka karet Micro-SIM (pouze modely LTE/HSPA+)
26. Dokovací konektor
27. Konektor napájení
28. Reproduktory

1. USB 3.0 csatlakozó
2. Mini-DisplayPort csatlakozó
3. Noble biztonsági kábel foglalat
4. Mikrofonok
5. Környezeti fény érzékelő
6. Kamera állapot jelzőfény
7. Kamera
8. USB 3.0 csatlakozó PowerShare-rel
9. Tápcsatlakozó
10. Near Field Communication (NFC) olvasó (opcionális)
11. Noble biztonsági kábel foglalat
12. Hangerő szabályozó gomb
13. Teljes méretű SD memóriakártya olvasó
14. Windows gomb
15. Bekapcsolás állapot jelzőfény
16. Bekapcsológomb

1. Złącze USB 3.0
2. Złącze Mini-DisplayPort
3. Gniazdo linki antykradzieżowej
4. Mikrofony
5. Czujnik natężenia światła otoczenia
6. Lampka stanu kamery
7. Kamera
8. Złącze USB 3.0 z funkcją PowerShare
9. Złącze zasilania
10. Czujnik komunikacja bliskiego zasięgu (NFC) (opcjonalnie)
11. Gniazdo linki antykradzieżowej
12. Przycisk głośności
13. Czytnik pełnowymiarowych kart pamięci SD
14. Przycisk Windows
15. Lampka stanu zasilania

17. Fejhallgató csatlakozó
18. Leválasztó csúszka
19. Ujjlenyomat olvasó (opcionális)
20. Biztonsági kártya-olvasó (opcionális)
21. Hátsó kamera (opcionális)
22. Bekapcsolás állapot jelzőfény
23. Szerviz fül címke
24. Dokkoló segéd foglalatok
25. Micro-SIM olvasó (csak az LTE/HSPA+ modelleknél)
26. Dokkoló csatlakozó
27. Tápcsatlakozó
28. Hangszórók

16. Przycisk zasilania
17. Złącze zestawu słuchawkowego
18. Suwak oddokowania
19. Czytnik linii papilarnych (opcjonalnie)
20. Czytnik kart bezpieczeństwa (opcjonalnie)
21. Kamera tylna (opcjonalnie)
22. Lampka stanu zasilania
23. Etykieta ze znacznikiem serwisowym
24. Prowadnice dokowania
25. Czytnik kart micro-SIM (tylko modele LTE/HSPA+)
26. Złącze dokowania
27. Złącze zasilania
28. Głośniki

1. Konektor USB 3.0
2. Konektor Mini-DisplayPort
3. Otvor pre bezpečnostný kábel Noble
4. Mikrofóny
5. Snímač intenzity okolitého osvetlenia
6. Kontrolka stavu kamery
7. Kamera
8. Konektor USB 3.0 s podporou PowerShare
9. Konektor napájania
10. Snímač Near Field Communication (NFC) (voliteľné)
11. Otvor pre bezpečnostný kábel Noble
12. Tlačidlo ovládania hlasitosti
13. Čítačka pamäťových kariet SD plnej veľkosti
14. Tlačidlo Windows

15. Kontrolka stavu napájania
16. Tlačidlo napájania
17. Konektor náhlavnej súpravy
18. Posuvná poistka odpojenia doku
19. Snímač odtlačkov prstov (voliteľné)
20. Čítačka bezpečnostných kariet (voliteľné)
21. Zadná kamera (voliteľné)
22. Kontrolka stavu napájania
23. Etiqueta servisného štítku
24. Vodiace zásuvky doku
25. Čítačka kariet micro-SIM (iba modely LTE/HSPA+)
26. Dokovací konektor
27. Konektor napájania
28. Reproduktory

Undock

Vyjmutí z docku | Levélasztás
Oddokowanie | Zrušit ukotvenie

